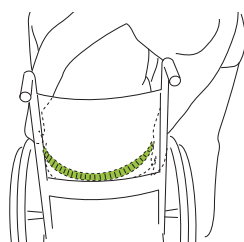


Hofte- og vestbreddemål for Liko løftesejl

Måling af patientens hoftebredde

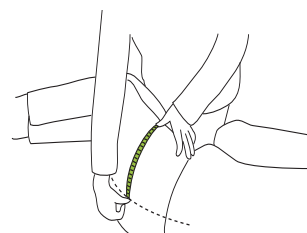
Hoftebreddemålet på patienten og på sejlet anvendes til at vælge den korrekte sejlstørrelse.
Sammenlign målingen af patienten (se vejledning for måling) og målingen af sejlet (se tabel eller vejledning til måling).

Sådan måler du patientens hoftebredde



Alternativ A.

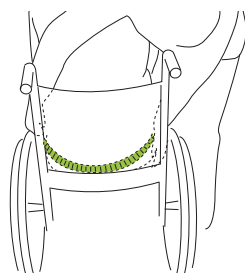
Bed patienten om at læne sig fremad og mål hoftebredden på det bredeste sted (altså mellem trochanterne).



Alternativ B.

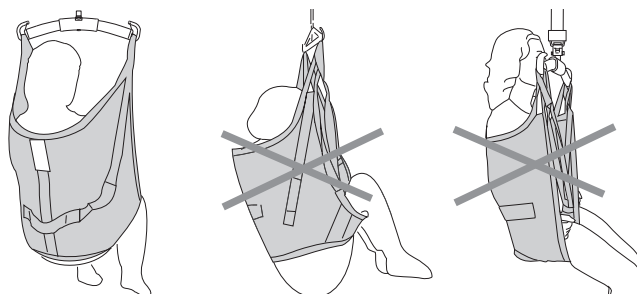
Mål fra det højeste punkt på hoften (trochanter) til midtlinje/rygrad og gang med 2.

Sådan måler du sejlens hoftebredde



Mål afstanden mellem sejlens benstøtter.

Sådan vælger du den rette sejlstørrelse



Du har fundet den rigtige størrelse, når forskellen mellem patientens hoftebredde og sejlens hoftebredde ikke er mere end +/- 8 cm (3 in.).

Hoftebreddemål for sejl

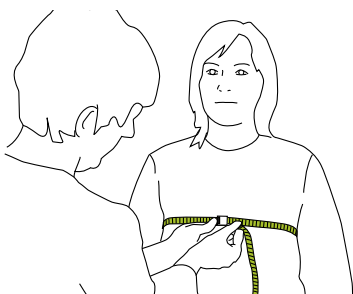
Produkt	XS	S	NS	M	L	XL	XXL
Universalsejl, model 000		42 (16.5)	48 (19)*	56 (22)	69 (27)	84 (33)*	
Originalsejl med høj ryg, model 200, 210	25 (10)	32 (12.5)	39 (15.5)	50 (19.5)	64 (25)*	74 (29)*	103 (40.5)*
Silhouettesejl, model 22	31 (12)	35 (14)		40 (16)	56 (22)		
Solo sejl med høj ryg, model 25			38 (15)	50 (19.5)	60 (23.5)	67 (26.5)	
Soft originalsejl, model 26			37 (14.5)	50 (19.5)*	64 (25)*	72 (28.5)	96 (38)*
Amputationssejl, model 75		43 (17)		46 (18)	59 (23)	67 (26.5)*	

* har en fold i underkanten. Alle mål er i cm (in.).

Måling af bredde for veste

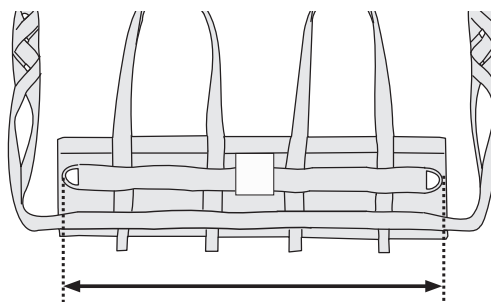
Patientens brystmål og vestens breddemål på sejlet anvendes til at vælge den korrekte sejlstørrelse. Sammenlign målingen af patienten (se vejledning for måling) og målingen af sejlet (se tabel eller vejledning for måling).

Sådan måler du patientens omkreds



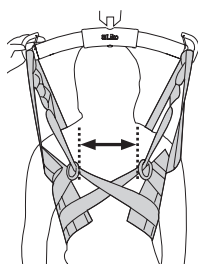
Mål omkredsen rundt om patientens bryst (under barmen på kvinder).

Sådan måler du vestens bredde på sejlet

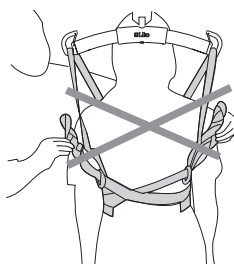


Mål den ydre afstand mellem metalløkkerne.

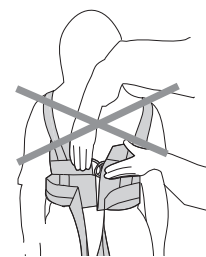
Sådan vælger du den rette størrelse vest



5 - 30 cm (2 - 12 in.)



Mere end 30 cm (12 in.)



Mindre end 5 cm (2 in.)

Du har fundet den rigtige størrelse, når afstanden mellem metalløkkerne er 5-30 cm (2-12 in.).

Afstanden skal måles, mens patienten bærer vesten, og skulderstropperne er helt udstrakte.

Jo større vesten er, jo større kan afstanden mellem metalløkkerne være. Husk både at vælge den rigtige størrelse på sejlet og justere løkkestropperne omhyggeligt.

Vestens breddemål, løftesejl

Produkt	XXS	XS	S	M	L	XL	XXL
Hygiejnevst, model 55	50 (19.5)	60 (23.5)	70 (27.5)	80 (31.5)	90 (31.5)	100 (39.5)	
MasterVest, model 60, 64		60 (23.5)	70 (27.5)	80 (31.5)	90 (31.5)	100 (39.5)	110 (43.5)

* har en fold i underkanten. Alle mål er i cm (in.).

Liko forbeholder sig retten til at foretage produktændringer uden forudgående varsel, hvilket kan betyde, at mål på hofte- og vestbredden kan ændres. Tjek mål på sejlet/vesten før brug.

Brug botved.dk til at finde mere information om det respektive sejl samt instruktionsvejledninger eller kontakt os på tlf. 44 94 22 22 eller info@botved.dk for yderligere information.